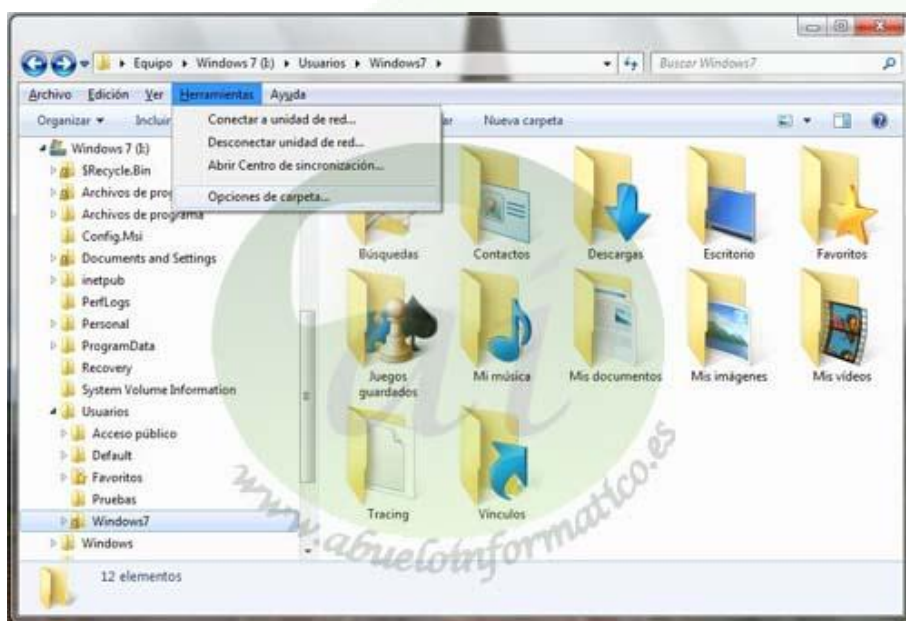


¿DONDE ESTAN LAS COOKIES EN WINDOWS 7?

Ubicación de las cookies en Windows 7

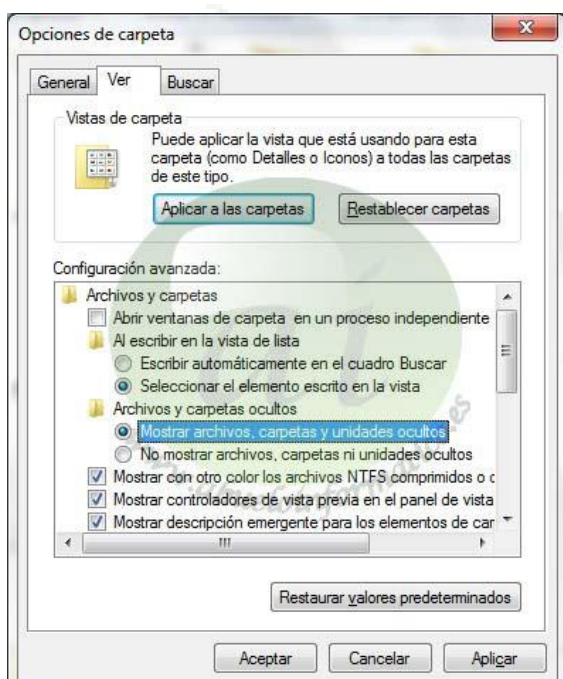
Las cookies en Windows 7 no están visibles, sino que están catalogadas como *archivos protegidos del sistema*, por lo que para poderlas ver habrá que activar la opción de mostrar dichos archivos y los ocultos.



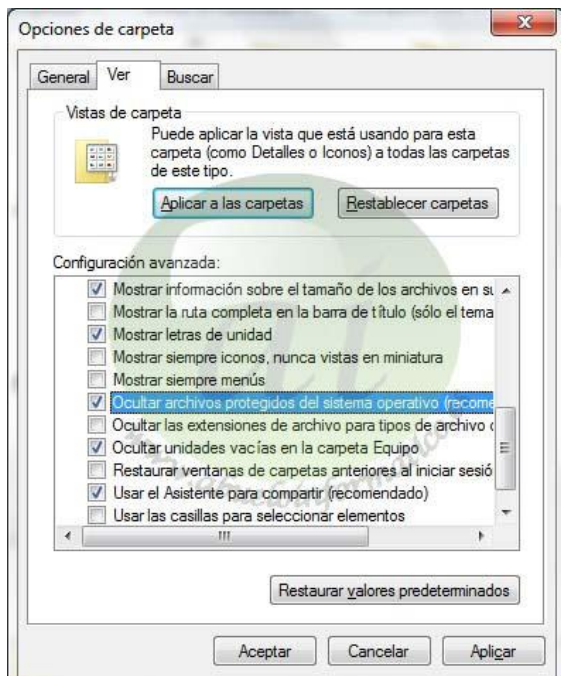
Abrimos la carpeta del usuario (podríamos abrir cualquier carpeta, pero ésta forma parte de la ruta donde vamos a encontrar las cookies).

Equipo --> Disco Local (C:) --> Usuarios --> nombre de usuario

Presionamos la tecla **Alt** para hacer visible el menú. En el de **Herramientas** seleccionamos **Opciones de carpeta**.




En el cuadro de diálogo de **Opciones de carpeta** seleccionamos la pestaña **Ver** y en el apartado **Configuración avanzada** buscaremos y activaremos la opción **Mostrar todos los archivos y carpetas ocultos**.

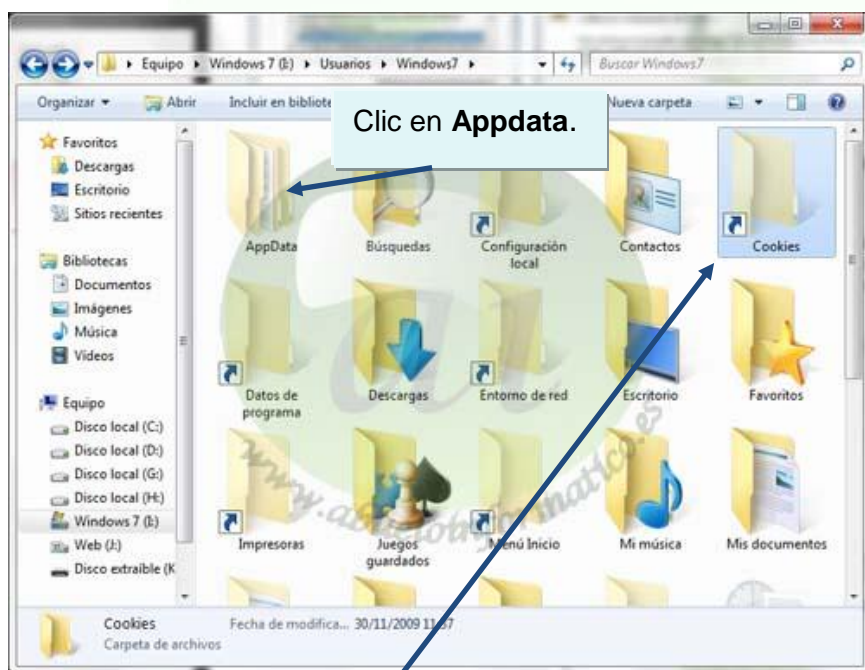


Bajaremos la barra deslizadora hasta encontrar la opción **Ocultar archivos protegidos del sistema operativo** y la desactivamos.

Aparecerá una alerta en la que se nos informará de los riesgos que ello supone y pedirá confirmación.



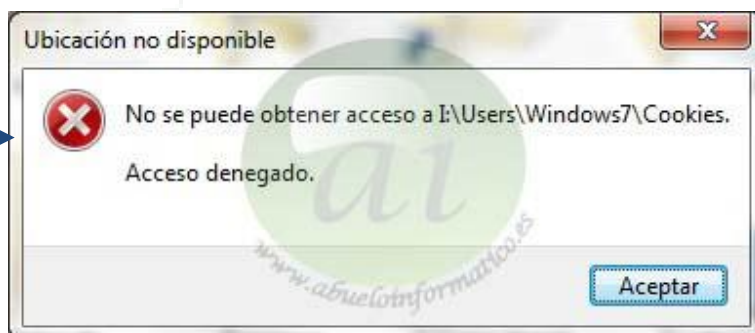
Presionamos **Sí** en el mensaje de advertencia y posteriormente en **Aceptar** de **Opciones de carpeta**.

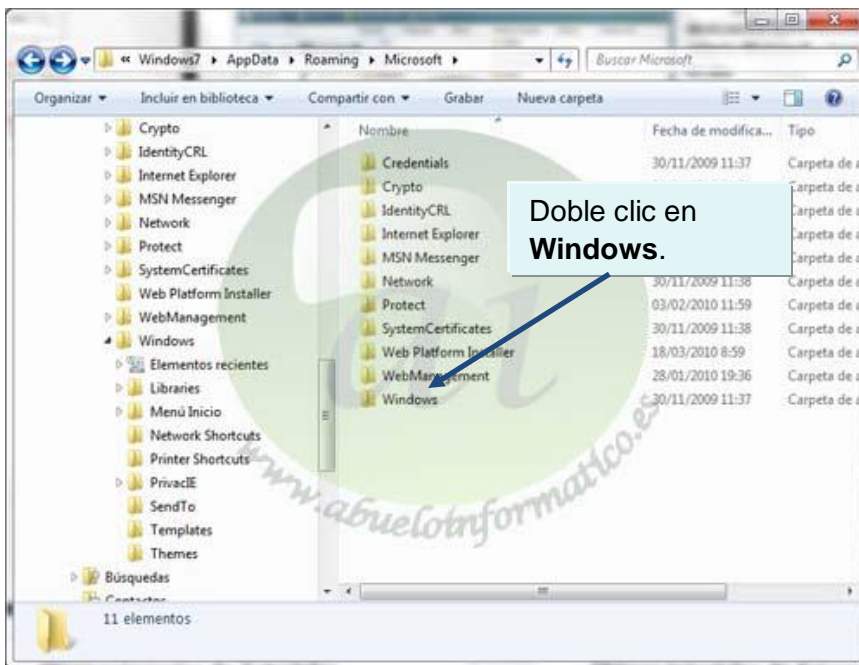


Ahora vamos a buscar la carpeta de las cookies para ello seguiremos la ruta que os indico.

Appdata → Roaming

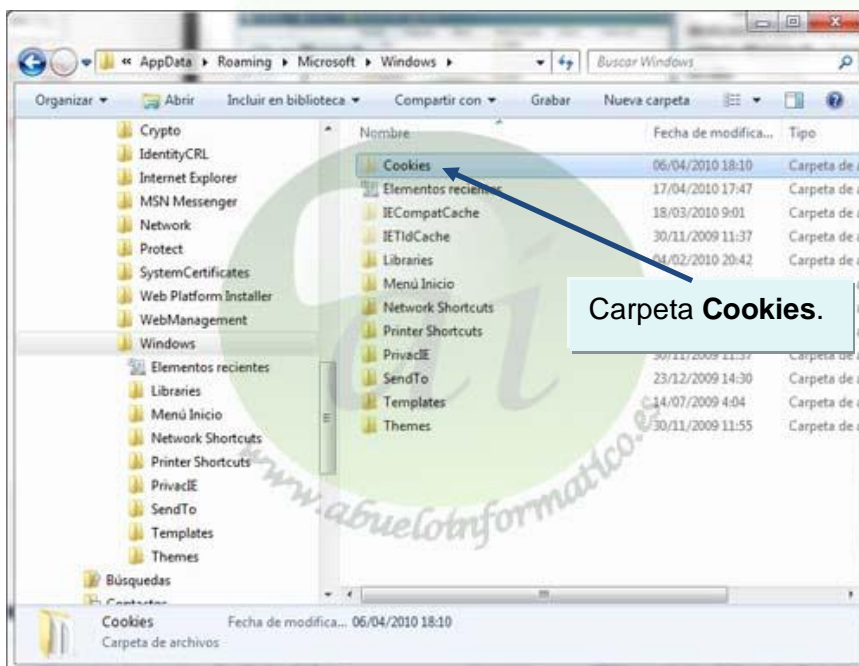
¡Ojo! Esta no es la carpeta que buscamos. Si os fijáis es un acceso directo. Si hacemos doble clic en él nos aparecerá este mensaje.





Bajamos la barra deslizador hasta encontrar la carpeta **Microsoft** y hacemos clic en ella.

En el panel de la derecha hacemos doble clic en **Windows**.



Y nos aparecerá la carpeta que buscábamos: **Cookies**.

En definitiva, la ruta para acceder a la carpeta **Cookies** en **Windows 7** es:

Usuario → AppData → Roaming → Microsoft → Windows → Cookies

Pero para verlo, como ya he dicho, deberemos tener activada la opción **Mostrar todos los archivos y carpetas** y desactivada **Ocultar archivos**

protegidos del sistema operativo (recomendado) que se encuentran en el menú **Ver** de **Opciones de carpeta**.

Es muy importante que no se nos olvide dejarlas como se encuentran por defecto cuando hayamos terminado la tarea en la carpeta **Cookies**.